












# Gartenkalender



Monate	Beet mit mediterranen Kräutern	Beet mit Erdbeerpflanzen 	Staudenbeet	Komposter	Beet mit Sträuchern mit essbaren Beeren 	Nistkästen, Insektenhotels, Vogel- und Eichhörnchenfutterstationen 	Regentonnen und Bewässerungssysteme
Januar/ Februar	Pflanzen schützen mit trockenem Laub	Abdecken mit Stroh oder trockenem Laub	Teilen von Stauden, die im Sommer oder Herbst blühen	Kaffeesatz zufügen		Futterstationen regelmäßig füllen	
März/ April	Rückschnitt der Pflanzen	Pflanzen versetzen		Kompost mischen, evtl. Erde zufügen	Erfrorene Teile entfernen	Vögel füttern, Insektenhotels reinigen	Regentonnen anschließen
Mai/ Juni 	Unkraut entfernen, 1-jährige Kräuter einsetzen, bewässern	Neu einpflanzen, Erde lüften, bewässern, ernten	Beet von Unkraut säubern, düngen, bewässern	Evtl. bewässern 	Unkraut und abgestorbene Äste entfernen, Erdpflege, bewässern	Nistkästen reinigen	Flaschen in den Hochbeeten anbringen und füllen, Bewässerungssystem anschließen,
Juli/ August	Bewässern, Petersilie, Kerbel und Dill pflanzen	Bewässern, ernten 	Unkraut entfernen, bewässern, Ende Aug.: Blumenzwiebeln setzen	Evtl. bewässern	Unkraut entfernen, bewässern, ernten	Futterstationen reinigen	Flaschen füllen, Bewässerung regulieren
September/ Oktober	Bewässern, Ernten	Evtl. ernten	Einpflanzen neuer Stauden: Sonnenhut, Herbstanemonen, Astern	Bestücken, Umschichten	Unkraut entfernen, bewässern, ernten, evtl. neue Pflanzung		Bewässerungssystem abkoppeln, Flaschen entfernen
November/ Dezember 			Mulchen	Bestücken mit abgestorbenem Material	Mulchen 	Futterstationen regelmäßig füllen	Regentonnen abkoppeln und leeren